



# Informations CPVAL

31 août 2021

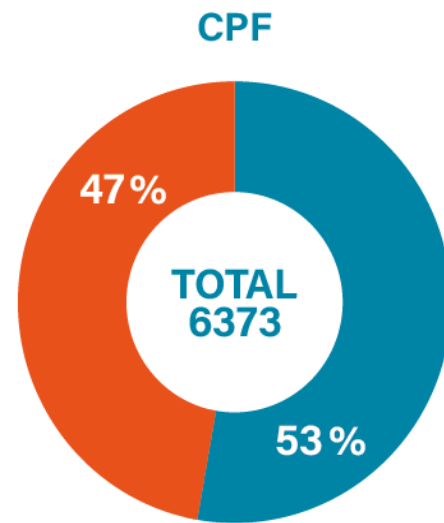

- CPVAL, 1 année et demie après l'entrée en vigueur de la réforme
- Gestion de fortunes
- Rôle des délégués CPVAL des diverses associations constituant l'Assemblée des délégués de CPVAL

- Evolution démographique avec allongement moins important de l'espérance de vie
- Taux d'intérêt bas et rendements bas dans un contexte risqué des placements
- Taux de conversion dans une phase transitoire de baisse jusqu'en août 2026
- CPF et CPO indépendantes mais sous l'entité juridique de CPVAL
- Capitalisations quasi complètes des Caisses

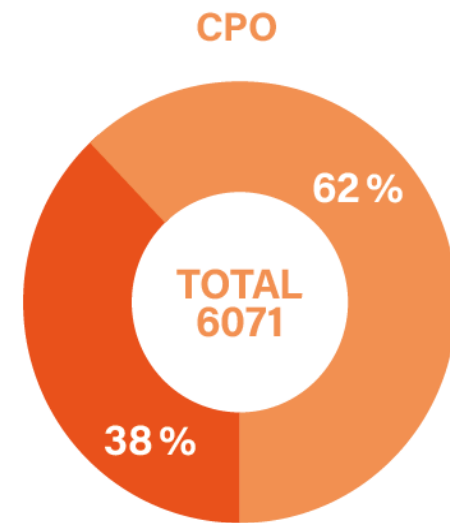
- Règlements de prévoyance analogues hormis
  - Le financement par les cotisations épargne
  - L'âge de la retraite
  - Les prestations de retraite par l'existence de plusieurs garanties dans la CPF et de deux compensations partielles dans la CPO
- Autres règlements identiques (Placement, liquidation partielle, organisation)
- Données actuarielles techniques identiques (Taux technique, Taux de conversion, taux d'intérêt en fin d'année)



CPF au 01.01.20



● femmes / 3363  
● hommes / 3010



● femmes / 3773  
● hommes / 2298



CPO au 01.01.20



	CPF 2020	CPO 2020	CPVAL 2020	CPVAL 2019
Retraite	5304	32	5336	4906
Invalidité	197	3	200	211
Conjoint	882	1	883	874
Enfants	306	5	311	307
<b>Effectif au 31.12</b>	<b>6689</b>	<b>41</b>	<b>6730</b>	<b>6298</b>

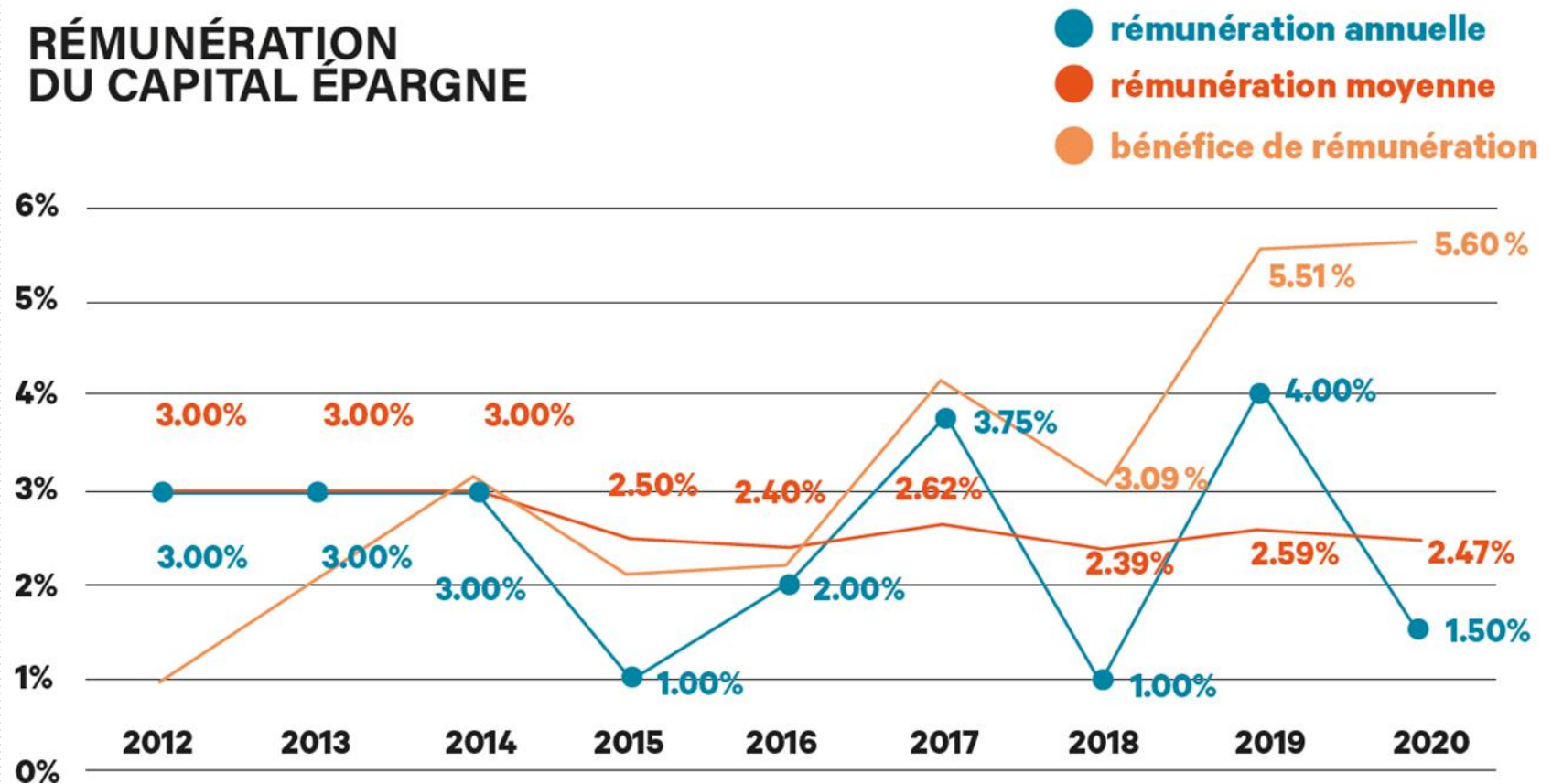
## CPF

FINANCEMENT	ASSURÉS	EMPLOYEURS	TOTAL
<b>Catégorie 1</b>			
Epargne retraite	8.50%	3.50% - 25.50%	12.00% - 34.00%
Risques	1.30%	1.70%	3.00%
<b>Total</b>	<b>9.80%</b>	<b>5.20% - 27.20%</b>	<b>15.00% - 37.00%</b>

## CPO

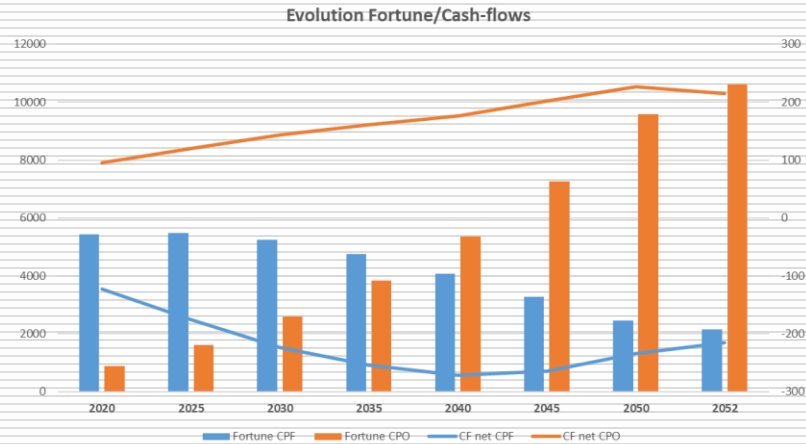
FINANCEMENT	ASSURÉS	EMPLOYEURS	TOTAL
<b>Catégorie 1</b>			
Epargne retraite	9.55%	12.70%	22.25%
Risques	1.30%	1.70%	3.00%
<b>Total</b>	<b>10.85%</b>	<b>14.40%</b>	<b>25.25%</b>

### RÉMUNÉRATION DU CAPITAL ÉPARGNE



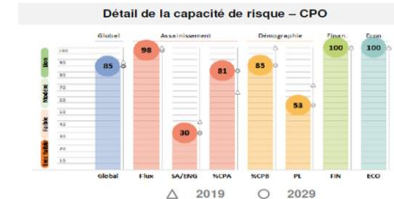
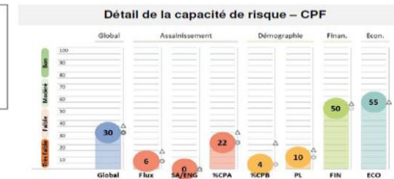
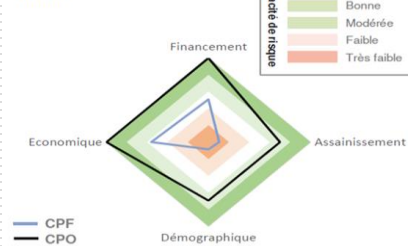


# Les principaux enjeux des 2 Caisses Die wichtigsten Herausforderungen der beiden Kassen



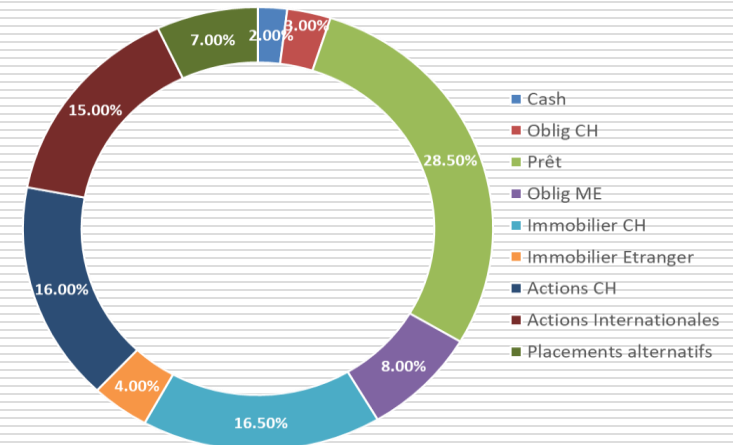

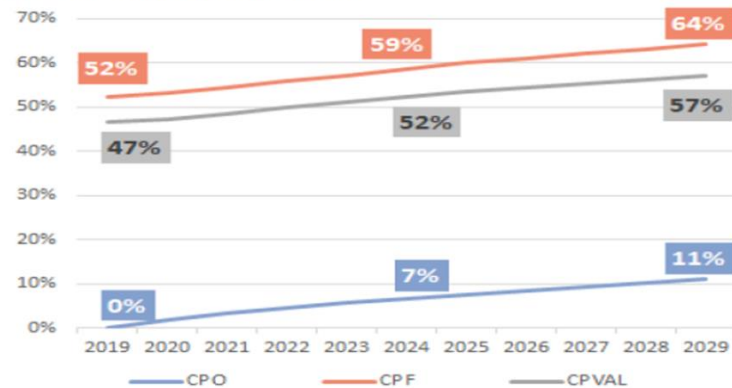
## Capacité de risque – Résultats individuels

Capacité de risque pour la CPF et la CPO

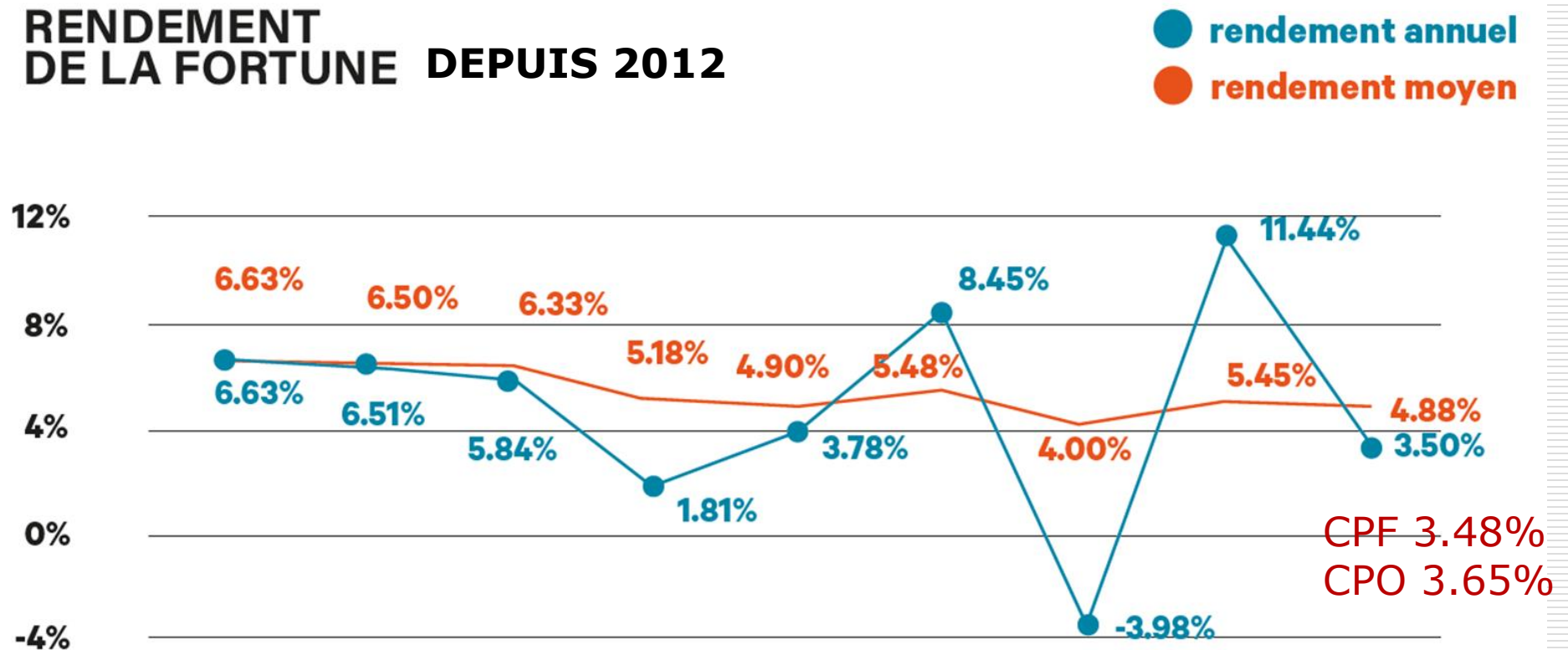


La capacité de risque de la CPO est jugée très bonne alors que la capacité de risque de la CPF est jugée faible.

### Evolution des engagements de pensions En % des engagements totaux



## RENDEMENT DE LA FORTUNE DEPUIS 2012



## Règlement de l'Assemblée des délégués

### **Art. 6 Compétences**

- 1 L'assemblée des délégués élit 5 représentants des assurés aux Comités de gestion et au Conseil d'administration.
- 2 Elle est consultée lors de l'élaboration du règlement fixant son organisation et le mode d'élection de ses membres.
- 3 Elle prend connaissance du rapport et des comptes annuels, ainsi que du rapport remis par l'organe de révision et par l'expert agréé en matière de prévoyance professionnelle.
- 4 Elle dispose d'un droit de proposition pour toutes les questions concernant CPVAL et est informée chaque année du déroulement des affaires par le Conseil d'administration et la direction.